



D E R I M P R E Z A A W D



TURBO

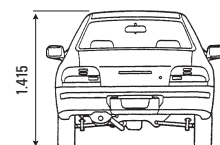
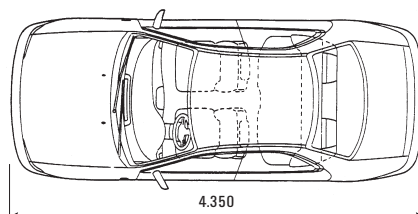

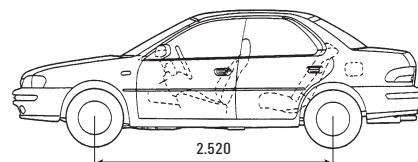
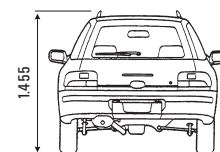
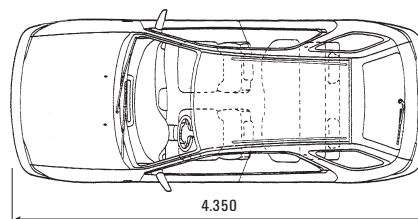

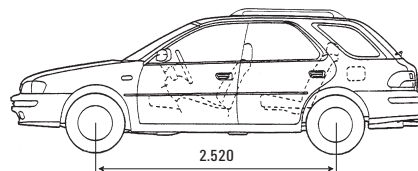




■ Ein 2,0-l-DOHC Boxermotor. Turbogeladen. 160 kW/218 PS. Sportfahrwerk. Sportlich abgestimmtes Getriebe. Tiefer Schwerpunkt. Grandiose Straßenlage. Derviertürige Impreza 2,0 GT ist Fahrdynamik pur! Und mit permanentem Allradantrieb, ABS, Rundum-Aufprallschutz und zwei Full-size Airbags serienmäßig ein Vorbild in Sachen aktiver und passiver Sicherheit.

TECHNIK

		<i>Impreza</i>			
		1,6 GL 5-Gang	2,0 GL „Season“ 5-Gang	2,0 GL „Season“ Automatik	2,0 RX 5-Gang
Technische Daten					
4 Zylinder-Leichtmetall-Boxermotor, 16 V		●	●	●	●
Microprozessorgesteuertes Motormanagement		●	●	●	●
Multipoint-Kraftstoffeinspritzung (MPFI)		●	●	●	●
Schubabschaltung		●	●	●	●
Geregelter Katalysator		●	●	●	●
Turbo-Intercooler		—	—	—	—
Ölkühler		—	—	—	—
Hubraum	ccm	1597	1994	1994	1994
Leistung	kW (PS)/min	70 (95) 5200	92 (125) 5600	92 (125) 5600	92 (125) 5600
Maximales Drehmoment	Nm/min ⁻¹	143/3600	184/3600	184/3600	184/3600
Verdichtungsverhältnis		10:1	10:1	10:1	10:1
Höchstgeschwindigkeit	km/h	171	187	175	187
Beschleunigung 0-100 km/h	sec	12,9	9,7	11,0	9,7
Allradantrieb permanent		●	●	●	●
Leergewicht (ohne Fahrer)	kg	1195	1230	1255	1220
Zuladung	kg	495	490	465	500
Anhängelast, gebremst bis 8% Steigung	kg	1500	1600	1400	1600
Anhängelast, gebremst bis 12% Steigung	kg	1500	1600	1200	1600
Dachlast	kg	80	80	80	80
Felgenreihe		5,5 JJ x 14	5,5 JJ x 14	5,5 JJ x 14	6 JJ x 15
Bereifung		175/70 R 14	185/70 R 14	185/70 R 14	195/60 R 15
Wendekreis	m	10,2	10,2	10,2	10,2
Bodenfreiheit	mm	160	145	145	145
Kofferraum	Liter (VDA)	363	363	363	363
Gepäckraum, Rückbank geklappt	bis zu Liter (VDA)	1282	1282	1282	1282
Tankinhalt	Liter	50	50	50	50
Kraftstoffverbrauch Super bleifrei (95 ROZ)					
städtische Bedingungen	l/100 km	10,9	12,1	12,8	12,1
außerstädtische Bedingungen	l/100 km	6,8	7,2	7,3	7,2
insgesamt	l/100 km	8,3	9,0	9,3	9,0
Kraftstoffverbrauch nach RREG 93/116					



Impreza Limousine					
2,0 GT Turbo 5-Gang	1,6 GL 5-Gang	2,0 GL „Season“ 5-Gang	2,0 GL „Season“ Automatik	2,0 RX 5-Gang	2,0 GT Turbo 5-Gang
●	●	●	●	●	●
●	●	●	●	●	●
●	●	●	●	●	●
●	●	●	●	●	●
●	●	●	●	●	●
●	—	—	—	—	●
●	—	—	—	—	●
1994	1597	1994	1994	1994	1994
160 (218) 5600	70 (95) 5200	92 (125) 5600	92 (125) 5600	92 (125) 5600	160 (218) 5600
290/4000	143/3600	184/3600	184/3600	184/3600	290/4000
8,0:1	10:1	10:1	10:1	10:1	8,0:1
229	175	191	181	191	231
6,4	12,3	9,4	10,7	9,4	6,3
●	●	●	●	●	●
1325	1155	1195	1200	1190	1285
475	485	485	480	490	465
1400	1400	1400	1400	1400	1400
1200	1000	1200	1200	1200	1200
80	80	80	80	80	80
7 JJ x 16	5,5 JJ x 14	5,5 JJ x 14	5,5 JJ x 14	6 JJ x 15	7 JJ x 16
205/50 R 16	175/70 R 14	185/70 R 14	185/70 R 14	195/60 R 15	205/50 R 16
10,4	10,2	10,2	10,2	10,2	10,4
150	160	145	145	145	150
363	353	353	353	353	353
1282	—	—	—	—	—
60	50	50	50	50	60
13,7	10,9	12,1	12,8	12,1	13,7
8,0	6,8	7,2	7,3	7,2	8,0
10,1	8,3	9,0	9,3	9,0	10,1



Die Angaben über Lieferumfang, Aussehen, Leistungen, Maße, Gewichte und Kraftstoffverbrauch der Fahrzeuge entsprechen den zum Zeitpunkt der Drucklegung vorhandenen Kenntnissen. Sie können sich bis zum Fahrzeugkauf ändern. Farbabweichungen sind drucktechnisch bedingt. Ihr Subaru Partner wird Sie gerne über etwaige Änderungen informieren.

Wie bei jedem Pkw wurden die Kraftstoffverbrauchswerte nach einem genormten Prüfverfahren ermittelt. Diese Verbrauchswerte ermöglichen dem Kaufinteressenten einen Vergleich verschiedener Kraftfahrzeugtypen. Je nach Fahrweise, Straßen- und Verkehrsverhältnissen, Umwelteinflüssen und Fahrzeugzustand können sich in der Alltagspraxis abweichende Verbrauchswerte ergeben. Dies gilt insbesondere bei Verwendung nicht serienmäßiger An- und Aufbauten. Entsprechendes gilt für allgemeine Beschleunigungswerte.

AUSSTATTUNG

	Impreza			
	1,6 GL 5-Gang	2,0 GL „Season“ 5-Gang	2,0 GL „Season“ Automatik	2,0 RX 5-Gang
Technik				
Getriebeuntersetzung 2x5 Gänge (Dual-Range)	●	●	—	●
Fahrer-/Beifahrer-Airbag (Fullsize, US-Standard)	●	●	●	●
Servolenkung	●	●	●	●
Sportfahrwerk	—	—	—	—
Bremskraftverstärker	●	●	●	●
Innenbelüftete Scheibenbremsen, vorne	●	●	●	●
Scheibenbremsen, hinten	—	—	—	—
4-Kanal-ABS	●	●	●	●
Doppelrohr-Endschalldämpfer	—	—	—	—
Hinterachs-Sperrdifferential	—	—	—	—
Rückrollsperr (Hill-Holder)	—	●	—	●
Intervall-Scheibenwischer	●	●	●	●
Heckscheiben Wisch-/Waschanlage	●	●	●	●
Nebelscheinwerfer	—	—	—	●
Scheinwerfer-Reinigungsanlage	—	●	●	●
3. Bremsleuchte	●	●	●	●
Höhenverstellbare Sicherheitsgurte, vorne	●	●	●	●
Zentralverriegelung	●	● ²	● ²	● ²
Rundum-Aufprallschutz	●	●	●	●
Elektronische Wegfahrsperre	●	●	●	●

	Impreza			
	1,6 GL 5-Gang	2,0 GL „Season“ 5-Gang	2,0 GL „Season“ Automatik	2,0 RX 5-Gang
Komfort				
Klimaanlage (FCKW-frei)	—	●	●	—
Dachreling	●	●	●	●
Leichtmetallfelgen 6 J x 15 (4)	—	—	—	●
Leichtmetallfelgen 5,5 J x 14 (4)	—	●	●	—
Leichtmetallfelgen 7 J x 16 (4)	—	—	—	—
Breitreifen 195/60 R 15 (4)	—	—	—	●
Breitreifen 205/50 R 16 (4)	—	—	—	—
Radzierblenden	●	—	—	—
Sport-Styling-Set (Seitenschweller, Heckschürze)	—	—	—	●
Frontspoiler mit integrierten Nebelscheinwerfern	—	—	—	●
Heckspoiler	—	—	—	●
Dachspoiler	—	—	—	●
Sportlenkrad „Momo“	—	—	—	—
Höhenverstellbares Lenkrad	●	●	●	●
Elektrisches Stahl-/Schiebe-Hubdach	—	—	—	—
Elektrische Fensterheber mit Zentralsperre	●	●	●	●
Außenspiegel, elektrisch einstellbar	●	●	●	●
Sport-Schalensitze, vorne	—	—	—	—
Sportsitze, vorne	—	—	—	●
Höhenverstellbarer Fahrersitz	—	●	●	●
Neigungsverstellbarer Fahrersitz	●	●	●	●
Asymmetrisch geteilte Rücksitzlehne, klappbar	●	●	●	●
Geteilte Rücksitzlehne mit Durchlademöglichkeit	—	—	—	—
Antenne, versenkbar	●	●	●	●
Mittelkonsole mit integriertem Staufach	●	●	●	●
Ablagefach im Armaturenbrett	●	●	●	●
Getränkhalter	●	●	●	●
2 Front- und 2 Hecklautsprecher	●	●	●	●
Laderaumabdeckung	●	●	●	●
Digitaluhr	●	●	●	●
Drehzahlmesser	●	●	●	●
Heckscheibenheizung	●	●	●	●
Kofferraumentriegelung von innen	—	—	—	—
Innenraum-Tankentriegelung	●	●	●	●
Kofferraumbeleuchtung	●	●	●	●
Radioeinbau vorbereitet	●	●	●	●

● = serienmäßig im Lieferprogramm

●¹ = serienmäßig im Lieferprogramm, mit 4-Kolben Scheibenbremsen

●² = serienmäßig im Lieferprogramm, mit Fernbedienung

— = nicht im Lieferprogramm enthalten

<i>Impreza Limousine</i>					
2,0 GT Turbo 5-Gang	1,6 GL 5-Gang	2,0 GL „Season“ 5-Gang	2,0 GL „Season“ Automatik	2,0 RX 5-Gang	2,0 GT Turbo 5-Gang
-	-	-	-	-	-
●	●	●	●	●	●
●	●	●	●	●	●
●	-	-	-	-	●
●	●	●	●	●	●
● ¹	●	●	●	●	● ¹
●	-	-	-	-	●
●	●	●	●	●	●
●	-	-	-	-	●
-	-	●	-	●	-
●	●	●	●	●	●
●	-	-	-	-	-
●	-	-	-	●	●
●	-	●	●	●	●
●	●	●	●	●	●
●	●	●	●	●	●
●	●	●	●	●	●
● ²	●	● ²	● ²	● ²	● ²
●	●	●	●	●	●
●	●	●	●	●	●

<i>Impreza Limousine</i>					
2,0 GT Turbo 5-Gang	1,6 GL 5-Gang	2,0 GL „Season“ 5-Gang	2,0 GL „Season“ Automatik	2,0 RX 5-Gang	2,0 GT Turbo 5-Gang
-	-	●	●	-	-
●	-	-	-	-	-
-	-	-	-	●	-
-	-	●	●	-	●
●	-	-	-	-	-
-	-	-	-	-	●
●	●	-	-	-	-
●	-	-	-	●	●
●	-	-	-	-	●
●	-	-	-	-	-
●	-	-	-	-	●
●	-	-	-	-	●
●	-	-	-	-	-
●	-	-	-	-	●
●	-	-	-	-	●
●	-	-	-	-	-
●	●	●	●	●	●
●	-	-	-	-	-
●	●	●	●	●	●
●	●	●	●	●	●
●	-	-	-	-	-
●	●	●	●	●	●
●	●	●	●	●	●
●	●	●	●	●	●
●	●	●	●	●	●
●	-	-	-	-	-
●	●	●	●	●	●
●	●	●	●	●	●
●	●	●	●	●	●
-	●	●	●	●	●
●	●	●	●	●	●
●	●	●	●	●	●
●	●	●	●	●	●
●	●	●	●	●	●
●	●	●	●	●	●
●	●	●	●	●	●